

1. sz. melléklet

RUHASZABÁLYZAT

HATÁLYOSSÁG ÉS ALKALMAZHATÓSÁG

Ezen Ruhaszabályzat alkalmazandó minden WDSF versenytánc eseményen és minden MTÁSZ versenyen.

A WDSF Elnöksége fenntartja magának a jogot, hogy egyes WDSF eseményeken további specifikus vagy általános ruha szabályozásokat alkalmazzon vagy egyéb módosításokat illetve kivételeket engedélyezzen.

ÁLTALÁNOS RÉSZ

1. A ruháknak magán **kell** viselnie az adott táncnem (ST és LA) jellegzetes formáját (takarandó felület). A nőknek szoknyát vagy hosszú nadrágot kell viselniük, ruházatuk nem állhat rövid nadrágból vagy nadrágszoknyából vagy csak egy tornadresszből.
 - A standard táncokban a nőknek hosszú szoknyát kell viselniei, melynek mindkét térdet takarnia kell. A ruha maximum térdig lehet felvágva.
 - A latin táncokban a nőknek szoknyát (melynek anyaga lehet szövet, rojt, gyögy, toll vagy bármely más alkalmas anyag) vagy hosszú nadrágot kell viselniük. A szoknya oldalt fel lehet vágva, de a szoknyának álló helyzetben elől és hátul is takarnia kell a bugyit.
2. A ruháknak takarnia **kell** a táncosok testének intim részeit (intim terület).
3. A ruháknak és a sminkeknek összhangban **kell** lennie a sportolók életkorával és tudásszintjével.
4. A táncsportról való modern, divatos kép kialakítása érdekében ajánlott a junior II, ifjúsági, felnőtt és senior korcsoportban a zakó iggel és nyakkendővel, vagy a mellény iggel és nyakkendővel.
5. Vallásos szimbólumok díszítésként vagy díszítő ékszerként való viselése **nem engedélyezett** (ez nem vonatkozik a személyes ékszerekre).
6. A döntnök felszólíthatja a sportolókat minden olyan ékszer vagy ruhadarab levételére, amely veszélyt jelenthet a sportolóra vagy másokra nézve.
7. Az alacsonyabb korosztályok ruháiban táncolni megengedett.
8. Amennyiben valamely sportoló megjelenése nem felel meg az ezen Ruhaszabályzatban leírtaknak és nem teljesíti a Döntnök figyelmeztetésében elmondottakat kizárják a versenyből.

Jó ízlés Szabálya

Bármilyen olyan anyag vagy szín vagy szabásminta vagy bármi egyéb kiegészítő használata, amelynek megjelenése nincs összhangban az e ruhaszabályban leírtakkal – abban az esetben is, ha a szabálypontokat szó szerint nem szegik meg – a verseny döntnökének megítélése alapján a szabályzat megszegésének minősül.

SZANKCIÓK

Amennyiben valamely sportoló nem ezen Ruhaszabályzatban leírtak szerint jelenik meg egy versenyen, és emiatt figyelmeztetést kap a verseny döntnökétől, eleget kell tennie a versenyszabályzatban leírtaknak, máskülönben kizárják a versenyből. Az Elnökség további szankciókat, többek között versenyzéstől való eltiltást is alkalmazhat a sorozatos szabályszegőkkel szemben.

MEGHATÁROZÁSOK ÉS KIFEJEZÉSEK

Nincs korlátozva (NK) – ezen a területeken nincs semmiféle korlátozás

Nem engedélyezett (NE),

Csak ez engedélyezett (CSE),

Intim Területek (IT) – testzónák, amelyeket nem átlátszó anyaggal vagy nem átlátszó anyaggal bélelt anyaggal **kell** eltakarni. Testszínű anyag használata esetén az anyagnak **TD kell** lennie. (lásd színek).

Női sportolók részére

- tanga **NE**.
- testszínű bugyi **NE**.
- a melleket **el kell** takarni
- a mellkossarak közti távolság **maximum 5 cm lehet**.

Takarandó Terület (TT) – minimum terület, melynek takarva **kell** lennie. Átlátszó anyagok is megengedettek, bármilyen szín engedélyezett.

Ruhaanyag – a ruha formáját adó anyag

- csillogó hatású (fémszálas, fényes, flitter, ...)
- nem csillogó hatású

Díszítés – bármi, amit rögzítenek a ruhaanyagon, a hajon, a bőrön:

- csillogó hatású (strassz, flitter, üveggyöngy, gyöngy, ...)
- nem csillogó hatású (toll, virág, rojt, csipke rátétek, szalag, ...)

A nyakkendőű, díszgomb, mandzsetta, övcsat nem számít díszítésnek.


Csípővonal (CSV) – a bugyi felső vonala (milyen mély)

= vízszintes egyenes vonal, a fenékpofák közti vonal **nem lehet** látható.


Bugyi vonal (BV) – a bugyi alsó vonala (milyen magas)

- o hátsó rész – a fenék teljes területének takarva kell lennie
- o elől – követnie kell a kinyújtott láb és a test közötti vonalat

Példa szabályos bugyivonalra:



Példa szabálytalan bugyivonalra:



A CSV és BV közötti résznek oldalt **legalább 5 cm-nek kell lennie**

Férfiak Felsőjének Nyitott Pontja (TOP) – az a pont, ahonnan a felső vagy ing nyitva lehet

= az övcsat közepe vagy a nadrág felső vonalának közepe

Színek

- **csak fekete (Fcs)**
- **fekete (F)** – fekete vagy éjszínkék
- **fehér (Fe)**

- **testszín (T)** – a táncos bőrszínével az adott versenyen megegyező szín (barnítóval)
- **testszín díszítéssel (TD)**
- **bármilyen szín (B)** – bármilyen szín, a mintás anyagokat is beleértve
- **bármilyen szín a testszín kivételével (BnT)**
- **egyfajta szín a testszín kivételével (EnT)**

Hosszú ujjak (HU) – a csuklóig érő ujjhossz, a feltűrt ruhaujj **NE**

Smink – ide tartozik mind az arc sminkelése, a test barnítása, a műköröm, a műszempilla.

Díszítő ékszerek – azon ékszerek, amelyeket a táncruha kiegészítőjének terveztek







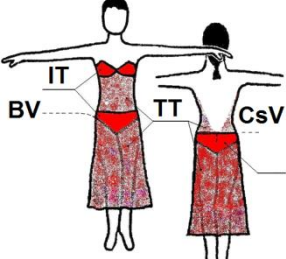
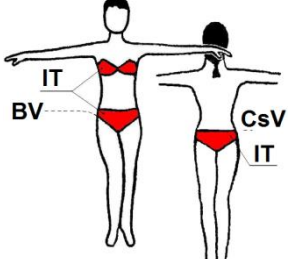

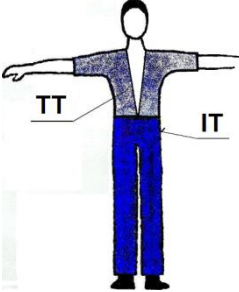
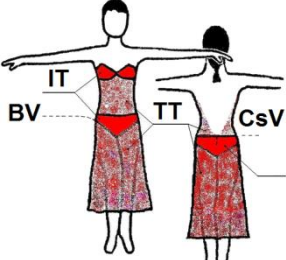
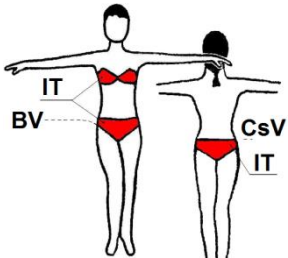

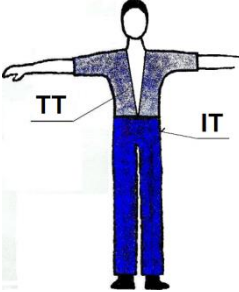
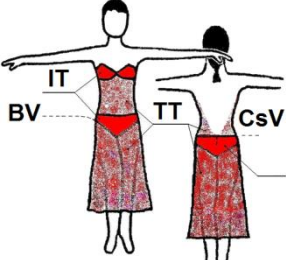
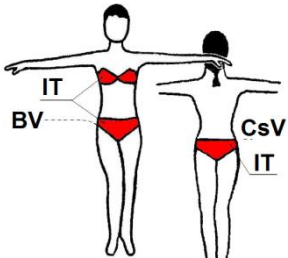
„E“ versenyszintre vonatkozó speciális szabályok

„E“ osztályban standard és latin-amerikai táncokhoz megfelelően

- Versenyruha készítése esetén a gyermek korosztályban kizárólag a saját korosztályra vonatkozó szabályokban szereplő, junior I-es és az annál magasabb korosztályokban kizárólag a junior I korosztályra vonatkozó szabályoknak megfelelő öltözet viselhető.
- Junior II korosztálytól smink használata megengedett a hölgyeknek
- **Cipő, zokni és harisnya vonatkozásában a ruhaszabályzat 3. pontja az irányadó**

Az általános elvek, meghatározások és mellékletek az „E“ osztályban táncolókra is változatlanul érvényesek.

VERSENYRUHA LEÍRÁSOK

1. TÁNCRUHA – Csak ez engedélyezett									
Korosztály	Férfi		Nő						
	ST	LA	ST	Nő	LA				
Gyermek	<p>Fe HU ing Fcs nadrág Fcs nyakkendő/csökornyakkendő</p>  <p>szabások és részletek – lásd Melléklet 1</p>		<p>Fe blúz, balett-trikó vagy póló Fcs szoknya</p>  <p>egyszerű EnT ruha + bugyi</p>  <p>EnT balett-trikó ugyanolyan színű anyagból készült szoknyával</p>  <p>szabások és részletek – lásd Melléklet 2</p>						
Junior I	<p>Fe HU ing vagy Fe/Fcs HU galléros felső Fcs mellény opcionális Fcs nadrág Fe/Fcs csokornyakkendő az inghez Fcs nyakkendő a galléros felsőhöz</p> 		<p>B felső/ing (lehet belül vagy kívülhordós) TOP szegycsontig BnT nadrág</p> 			<p>Versenyruha szín –BnT</p>  <p>Két részes ruha NE</p>		<p>Versenyruha szín –BnT</p>  <p>Felső és alsó nem lehet csupán egy bikini</p>	
	<p>F Zakó (F nadrág) F zakó Fe ing F nyakkendő)</p> <p>F Frakk (F nadrág) F frakk Fe mellény Fe frakk ing Fe csokorny.)</p> 		<p>B Ing/Felső BnT nadrág</p> 			<p>Versenyruha szín –B</p>  <p>Két részes ruha NE</p>		<p>Versenyruha szín –B</p>  <p>Felső és alsó nem lehet csupán egy bikini</p>	
Junior II Ifjúsági Felnőtt Senior	<p>F Zakó (F nadrág) F zakó Fe ing F nyakkendő)</p> <p>F Frakk (F nadrág) F frakk Fe mellény Fe frakk ing Fe csokorny.)</p> 		<p>B Ing/Felső BnT nadrág</p> 			<p>Versenyruha szín –B</p>  <p>Két részes ruha NE</p>		<p>Versenyruha szín –B</p>  <p>Felső és alsó nem lehet csupán egy bikini</p>	

2. DÍSZÍTÉSEK, CSILLOGÓ KIEGÉSZÍTŐK					
Korosztály	Férfi		Nő		
	ST	LA	ST	LA	
Gyermek	Bármilyen díszítés – NE Csillogó hatású ruhaanyag - NE		Bármilyen díszítés – NE Csillogó hatású ruhaanyag – NE		
Junior I			Csillogó hatású díszítés – NE (Nem csillogó hatású díszítés engedélyezett). Csillogó hatású ruhaanyag NE		
Junior II Ifjúsági Felnőtt Senior	NK				

3. CIPŐ, ZOKNI, HARISNYA					
Korosztály	Férfi		Nő		
	ST	LA	ST	LA	
Gyermek	Sarok: max 2,5 cm lehet Díszítés – NE Fekete vagy éjszínkézoknit lehet használni		Sarok: sarokvédő, max 3,5cm lehet Díszítés – NE B rövid zokni engedélyezett Harisnya: testszínű - CSE , necc - NE		
Junior I	Cipő: NK a zokni színének meg kell egyeznie a cipő vagy a nadrág színével		Sarok: max 5 cm lehet Díszítés – NE rövid zokni engedélyezett harisnya: necc - NE		
Jun II – Sen			NK		

4. HAJVISELET					
Korosztály	Férfi		Nő		
	ST	LA	ST	LA	
Gyermek	A hosszú haját lófarokba kell fogni		Díszítés, póthaj és színes hajlakk – NE		
Junior I			Csillogó díszítés, és színes hajlakk – NE (Nem csillogó díszítés engedélyezett)		
Jun II – Sen			NK		

5. SMINK					
Korosztály	Férfi		Nő		
	ST	LA	ST	LA	
Gy – Jun I	Smink - NE				
Jun II – Sen	NK				

6. DÍSZÍTŐ ÉKSZEREK (nem személyes ékszerek)					
Korosztály	Férfi		Nő		
	ST	LA	ST	LA	
Gyermek	Díszítő ékszerek - NE				
Junior I	Csillogó díszítő ékszerek – NE (Nem csillogó díszítő ékszerek engedélyezettek)				
Junior II - Senior	NK				

A Ruhaszabályzatban alkalmazott rövidítések

- B** - bármilyen szín
- BnT** - bármilyen szín a testszín kivételével
- BV** - bugyivonal
- CSE** - csak ez engedélyezett
- CSV** - csípővonal
- EnT** - egyfajta szín a testszín kivételével
- IT** - intim területek
- F** - fekete
- Fcs** - csak Fekete
- Fe** - fehér
- HU** - hosszú ujjak
- NK** - nincs korlátozva
- NE** - nem engedélyezett
- T** - testszín
- TD** - testszín díszítéssel
- TT** - takarandó terület
- TOP** - férfiak felsőjének nyitott pontja

Melléklet 1: Gyermek Fiú Ruha

Ing:

- egyszerű, fehér hosszú ujjú, konfekció ing vagy galléros hosszú ujjú felső – **CSE**
- fényes vagy mintás anyagok –**NE**, pamut vagy műszálas-pamut kevert anyag ajánlott
- kihajtott sarkú keménygallér - **NE**
- feltúrt ujj - **NE**.
- **be kell tűrni.**




más NE

Nadrág:

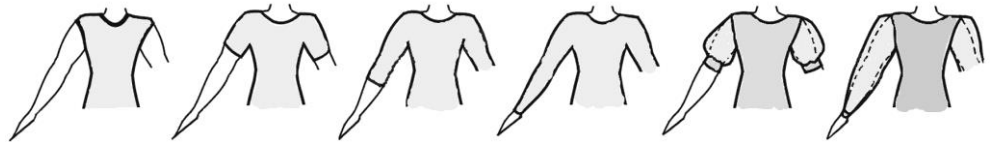
- Fényes vagy mintás anyagok - **NE**
- Oldalán szatén csík megengedett

Melléklet 2: Gyermek Lány Ruhák

A. Nyakvonal – engedélyezett szabások, más NE:




B. Ruhaujj – engedélyezett szabások, más - NE:



C. Szoknya:

- Egyszerű vagy rakott, minimum 1 maximum 3 félkörből álló - **CSE**, egy egyszerű kör alakú alsószoknya engedélyezett, nagyobb alsószoknya - **NE**.
- Fodrok a szoknyán vagy az alsószoknyán, merevítés, lágy merevítés vagy damil használata a szoknya szegélyén –**NE**
- hossza **nem lehet** rövidebb mint 10 cm a térd fölött és nem lehet hosszabb, mint a térdkalács alja.
- engedélyezett szabások, **más - NE**:



Példák:

